

D-Link®

ETHERNET BROADBAND ROUTER



Руководство по быстрой установке

BROADBAND

Руководство по быстрой установке DIR-100

Коммутатор VLAN

Перед началом работы

Перед началом работы убедитесь, что Вы обладаете всей необходимой информацией и оборудованием. Установка этого продукта осуществляется с помощью стандартного Web-браузера.

Проверьте содержимое упаковки



DIR-100 5-портовый
Коммутатор VLAN



Диск CD-ROM с Руководством
пользователя



Адаптер питания




Использование адаптера с неподходящими характеристиками питания может привести к повреждению устройства и отмене гарантии на него.

Подключение Коммутатора

1. Подключите один конец адаптера питания к разъему питания на задней панели DIR-100, а другой – к розетке. При этом загорится зеленым светом светодиодный индикатор Power (питание), указывая, что питание включено.
2. Подключите один конец адаптера питания к разъему питания на задней панели DIR-100, а другой – к розетке. При этом загорится зеленым светом светодиодный индикатор Power (питание), указывая, что питание включено.

Теперь коммутатор подключен и готов к настройке.

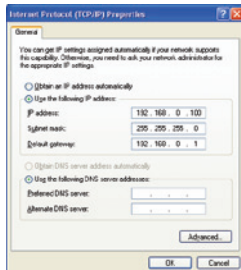


Доступ к Web-менеджеру

Чтобы использовать Web-браузер для настройки Вашего Коммутатора, IP-настройки Вашего компьютера должны принадлежать той же подсети, что и Коммутатор VLAN. По умолчанию, IP-адрес Коммутатора 192.168.0.1, маска подсети 255.255.255.0. Поэтому Вашему компьютеру должен быть назначен IP-адрес, принадлежащий диапазону 192.168.0.2 - 192.168.0.254.

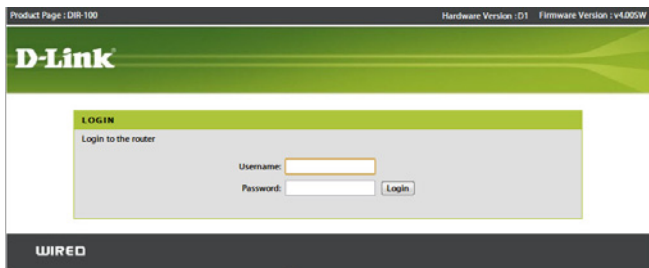


ПРИМЕЧАНИЕ: Неправильные настройки проху-сервера на Вашем браузере может помешать подключению к web-менеджеру. Если Вы столкнулись с проблемами при подключении к Web-интерфейсу Коммутатора, настройте проху для обхода проху-сервера или отключите использование проху-серверов и попытайтесь подключиться снова..



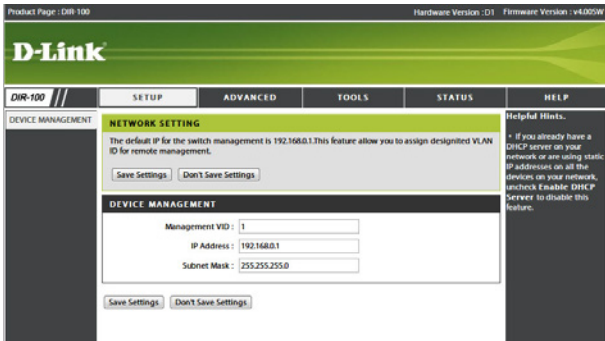
Откройте Ваш Web-браузер и введите "http://192.168.0.1" в поле для URL-адреса. Затем нажмите на Enter или Return. Появится диалоговое окно для входа в систему.

Введите admin в поле User Name, оставьте поле Password незаполненным.



Настройка Коммутатора

Web-менеджер, используемый для настройки Коммутатора, содержит различные директории и меню, позволяющие настраивать и мониторить Коммутатор VLAN. Стартовая страница, появляющаяся при входе в систему, содержит меню Device Management (Управление устройствами) в директории System menu (Меню системы).



Заводские настройки по умолчанию:

IP Address: **192.168.0.1**
Login User Name: admin (По умолчанию, пароль отсутствует)
Для сброса устройства к заводским настройкам по умолчанию:

1. Оставьте питание устройства включенным.
2. Нажмите на кнопку reset (с помощью, например, скрепки для бумаг). Расположение кнопки reset показано выше на иллюстрации задней панели.
3. Удерживайте кнопку нажатой в течение около 10 секунд.
4. Отпустите кнопку.

ТЕХНИЧЕСКАЯ ПОДДЕРЖКА

Обновления программного обеспечения и документация доступны на Интернет-сайте D-Link. D-Link предоставляет бесплатную поддержку для клиентов в течение гарантийного срока.

Клиенты могут обратиться в группу технической поддержки D-Link по телефону или через Интернет.

Техническая поддержка D-Link:

+7(495) 744-00-99

Техническая поддержка через Интернет

<http://www.dlink.ru>

e-mail: support@dlink.ru

ОФИСЫ

Украина,

04080 г. Киев , ул. Межигорская, 87-А, офис 18

Тел.: +38 (044) 545-64-40

E-mail: kiev@dlink.ru

Беларусь

220114, г. Минск, проспект Независимости, 169, БЦ "XXI Век"

Тел.: +375(17) 218-13-65

E-mail: minsk@dlink.ru

Казахстан,

050008, г. Алматы, ул. Курмангазы, дом 143

(уг. Муқанова)

Тел./факс: +7 727 378-55-90

E-mail: almaty@dlink.ru

Узбекистан

100015, г.Ташкент, ул. Нукусская, 89

Тел./Факс: +998 (71) 120-3770, 150-2646

E-mail: tashkent@dlink.ru

Армения

0038, г. Ереван, ул. Абабяна, 6/1, 4 этаж

Тел./Факс: + 374 (10) 398-667

E-mail: erevan@dlink.ru

Грузия

0162, г. Тбилиси,

проспект Чавчавадзе 74, 10 этаж

Тел./Факс: + 995 (32) 244-563

Lietuva

09120, Vilnius, Žirmūnų 139-303

Tel./faks. +370 (5) 236-3629

E-mail: info@dlink.lt

Eesti

Peterburi tee 46-205

11415, Tallinn, Eesti , Susi Bürookeskus

tel +372 613 9771

e-mail: info@dlink.ee

Latvija

Mazā nometņu 45/53 (ieeja no Nāras ielas)

LV-1002, Rīga

tel.: +371 6 7618703 +371 6 7618703

e-pasts: info@dlink.lv